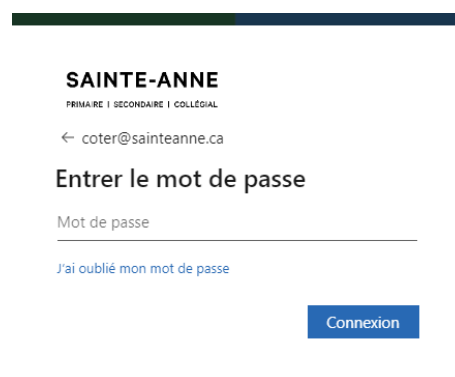
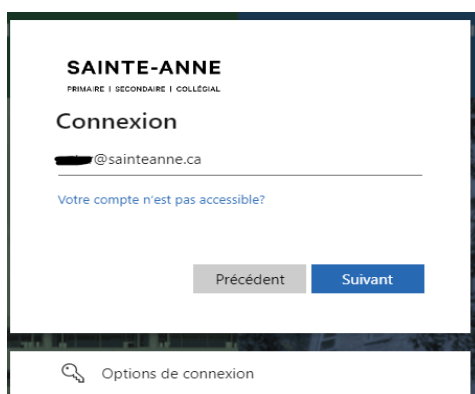


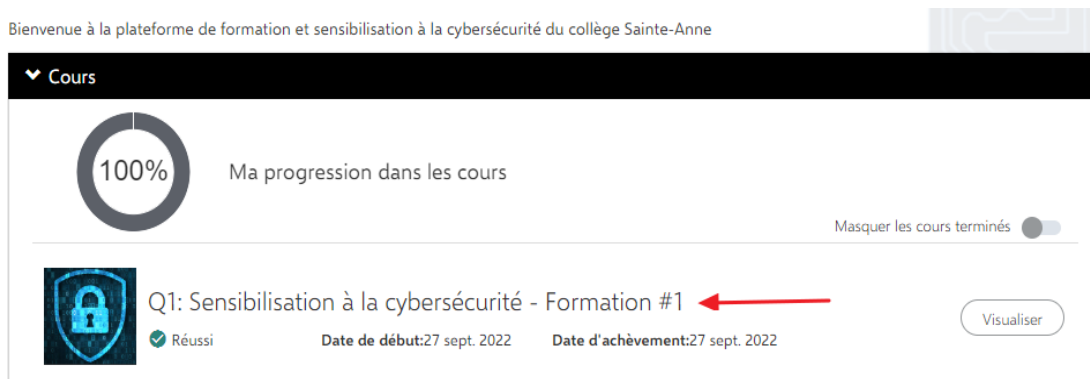
# Accès à la plateforme de Formation en Cybersécurité



1. Cliquer sur le lien suivant : <https://myapps.microsoft.com/signin/7b42671f-401a-4b38-aa39-551c37f7f6c7?tenantId=a101598c-a146-4f58-af99-4347d610f13b>
2. Si la fenêtre d'authentification apparaît, utiliser votre compte Sainte-Anne (Utilisateur et mot de passe) pour vous connecter



3. Vous serez ensuite redirigé sur la plateforme



Toutes les formations disponibles seront affichées. En cliquant sur une formation la liste des cours seront affichés :

## Q1: Sensibilisation à la cybersécurité - Formation #1



Non commencé

Temps écoulé

Note de passage

80 %

Activité	Temps écoulé	Note	État
★ Introduction à la sécurité de l'information			<a href="#">Commencer</a>
★ Ingénierie sociale			<a href="#">Commencer</a>
★ Mots de passe			<a href="#">Commencer</a>