

Accéder à LinkedIn Learning à partir de votre compte de la BAnQ



MISE EN CONTEXTE

Vous êtes à la recherche de formations? LinkedIn Learning vous donne accès à une multitude de formations **gratuites** sur divers sujets. Pour y accéder, vous devez utiliser le site de la Bibliothèque et Archives nationales du Québec (BAnQ). En suivant la procédure ci-dessous, vous aurez accès au catalogue complet de formations.

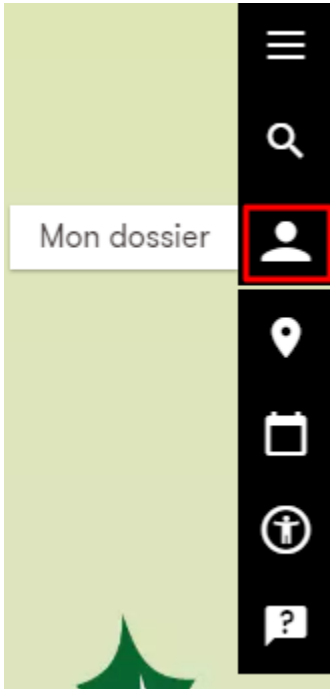
La procédure ci-dessous est divisée en 2 étapes :

1. La [création d'un compte BAnQ en ligne](#) (sans frais).
2. L'accès à [LinkedIn Learning par l'entremise de votre compte BAnQ](#)

S'ABONNER À LA BAnQ

1. Accéder au site web de la BAnQ : <https://www.banq.gc.ca/accueil/>

 La page d'accueil s'affiche



2. Cliquer sur l'icône mon dossier

 La fenêtre de connexion / Création de compte s'affichera

Connectez-vous

Votre numéro de client

 8 chiffres

Votre mot de passe

[Mot de passe perdu?](#) [Numéro de client perdu?](#)
[À propos de la sécurité](#)

3. Si vous n'avez pas de compte à la BAnQ, cliquer sur le bouton

Abonnez-vous >

- Si vous avez déjà un compte, entrer vos identifiants (numéro de client et mot de passe) et passer à l'étape [Accéder à LinkedIn Learning](#)

 La fenêtre d'Abonnement à la BAnQ s'affichera :

Accueil



S'abonner à BAnQ

Abonnez-vous!


C'est simple et gratuit!

Empruntez des livres, des revues, des CD, des films, des jeux vidéo et plus. Lisez des magazines et des livres numériques. Regardez des films en ligne. Profitez des services de la Grande Bibliothèque, de la Bibliothèque nationale et des Archives nationales.

4. Cliquer sur le bouton

Abonnez-vous!

5. Compléter votre dossier en y inscrivant les informations demandées


 Lorsque votre demande aura été acceptée, vous recevrez par courriel votre numéro de client ainsi qu'un lien vous permettant de créer votre mot de passe. Ces identifiants seront nécessaires à votre authentification sur le site Web.

***** Prévoir un délai d'au moins 24 heures pour le traitement de votre demande*****

Accéder à LinkedIn Learning

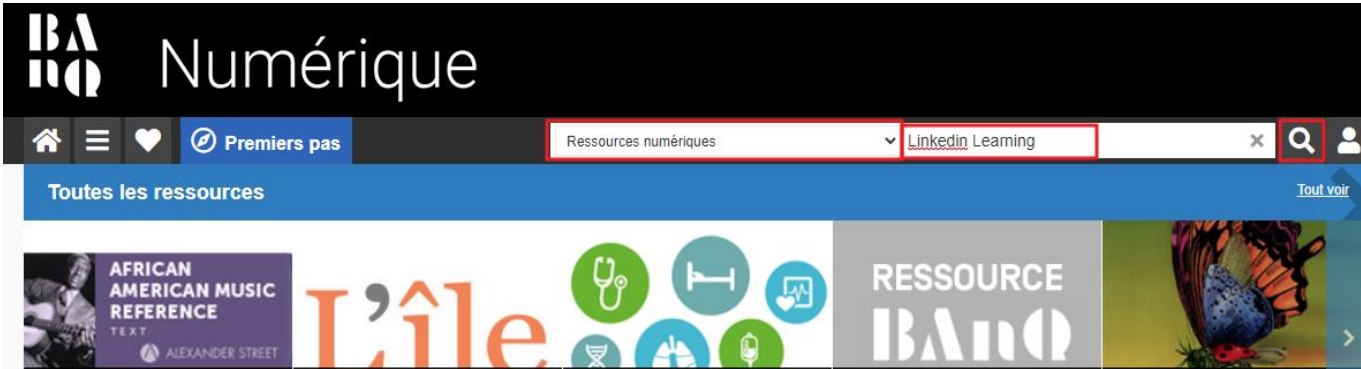
6. Accéder à la [page d'accueil de la BANQ](#) , utilisez votre numéro de client et votre mot de passe pour vous connecter

 La page d'accueil s'affichera



7. Cliquer sur **Accéder aux ressources en ligne**

 La page de recherche s'affichera



8. Dans le menu déroulant de gauche, sélectionner **Ressources numériques**

9. Inscrire « **LinkedIn Learning** » dans la case de droite, puis lancer la recherche



La plateforme LinkedIn Learning apparaît comme premier résultat dans la recherche

Résultat de la recherche

2 résultats

Mot clé : LinkedIn Learning X Ressources numériques

Masquer les filtres

LinkedIn Learning

Autoformation en informatique, multimédia, gestion et plus

Plus de 16 000 cours en ligne dans 7 langues différentes, dont le français. Ces cours sont animés par des experts dans leur domaine : informatique, animation 3D, développement Web, gestion, marketing, photographie, design, musique, vidéo, éducation, etc.

En savoir plus

Accéder

ENI

Lien

https://numerique.banq.qc.ca/re

Afficher les résultats pour

Tout (49)

Patrimoine québécois (47)

Ressources numériques (2)

Disponibilité

Accessible en ligne (?)

10. Cliquer sur [Accéder](#)

Vous serez redirigés vers une page d'avertissement concernant les conditions générales d'utilisation.

Avertissement

Vous êtes sur le point d'accéder à une ressource numérique externe.

Les ressources numériques externes doivent être utilisées conformément aux conditions générales d'utilisation de BANQ et à celles de la ressource numérique en question. Il vous revient d'en prendre connaissance au préalable.

BANQ ne peut être tenue responsable des contenus, pratiques ou conditions d'utilisation des ressources externes. Il est recommandé de consulter la politique en matière de protection des renseignements personnels de ces ressources avant de communiquer vos renseignements personnels. BANQ ne transmet aucun renseignement personnel aux ressources numériques externes.

J'ai lu et j'accepte les termes et conditions

Accéder à LinkedIn Learning

11. Cocher la case d'acceptation des conditions et cliquer sur le bouton

[Accéder à LinkedIn Learning](#)

Vous êtes redirigés vers la plateforme de LinkedIn Learning

Votre bibliothèque vous invite sur LinkedIn Learning

Choisissez parmi des milliers de formations en ligne pour apprendre des compétences recherchées dispensées par des experts du secteur. Commencez avec votre carte de bibliothèque.

Commencer



12. Cliquer sur le bouton **Commencer**

 Vous accédez à la page d'authentification

Confirmez votre carte de bibliothèque pour commencer votre apprentissage

Saisissez votre carte de bibliothèque et le code.
Si vous êtes un administrateur de la bibliothèque, veuillez vous connecter [ici](#)

Numéro de la carte de bibliothèque

Code [Afficher](#)

En cliquant sur "Continuer", vous acceptez les [Conditions d'utilisation](#), la [Politique de confidentialité](#) et la [Politique relative aux cookies](#) de LinkedIn. Vous acceptez que vos données Lynda.com soient transférées vers LinkedIn Learning si vous êtes un utilisateur de LyndaLibrary. Sans vous identifier, LinkedIn mettra les données d'apprentissage agrégées à disposition dans votre bibliothèque. [En savoir plus.](#)

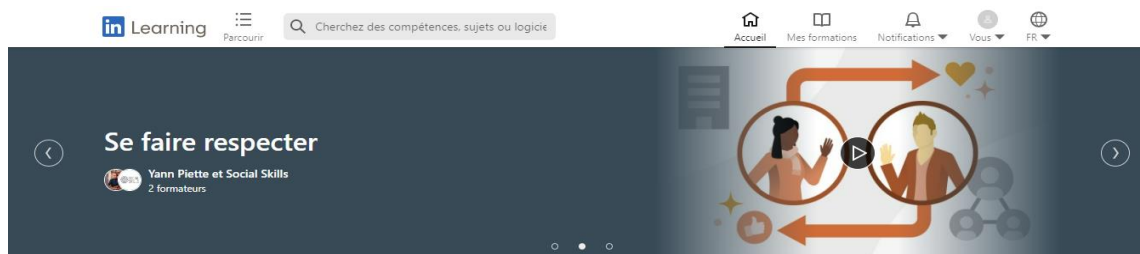
Continuer



13. Inscrire votre numéro de client de bibliothèque BAnQ et votre mot de passe

14. Cliquer sur le bouton **Continuer**

 Vous voilà sur la plateforme LinkedIn Learning



Sélection sur mesure




COURS
Découvrir le cloud computing :
Les concepts clés (2018)
Par : David Linthicum



COURS
Découvrir le cloud computing :
Les concepts clés
Par : David Linthicum



COURS
Découvrir le cloud computing :
Le stockage
Par : David Linthicum



COURS
L'essentiel de Google Cloud
Platform
Par : Gaël Giraud



COURS
Pause-café : Le
Par : David Linthicum